









## Welcher Dolphin ist der richtige für meinen Pool?

	Swash	Moby	Swash CL	Diagnostic	Dynamic Plus	Luminous	Dynamic Pro X	2 x 2
								
Reinigung	Boden, Ecken	Boden, Ecken	Wand, Boden, Wasserlinie	Wand, Boden, Wasserlinie	Wand, Boden, Wasserlinie	Wand, Boden, Wasserlinie	Wand, Boden, Wasserlinie	Wand, Boden, Wasserlinie
Becken	bis 10m	bis 10m	bis 10m	bis 12m	bis 12m	bis 12m	bis 12 – 25m	bis 25 – 50m
Kabel	17m	17m	17m	20m	20m	19m	30m	40m
Saugleistung	16m <sup>3</sup> /h	16m <sup>3</sup> /h	16m <sup>3</sup> /h	16m <sup>3</sup> /h	16m <sup>3</sup> /h	16m <sup>3</sup> /h	18m <sup>3</sup> /h	32m <sup>3</sup> /h
Dauer / Zyklus	3h	2.5h	2.5h	3h	2,3,4h	1.5,2,2.5h	4,6,8h	4,6,8h
Programme	-	-	-	-	Ja	Ja	Ja	Ja
Caddy / Ständer	-	Ja	-	Ja	Ja	Ja	Ja	Ja
Swivel	-	-	-	Ja	Ja	Ja	Ja	Ja
Fernbedienung	-	-	-	-	Ja	Ja	Ja	Ja
Garantie	2 Jahre	2 Jahre	3 Jahre	3 Jahre	4 Jahre	3 Jahre	2 Jahre	2 Jahre



SCHWIMMBAD ... WHIRLPOOL ... INFRAROT-KABINEN  
**Pooldoktor® Handels GmbH**

**WWW.POOLDOKTOR.AT**